

Informasjon om sanering av smitte ved ringorm i storfehold

Ved ringorm pålegger Mattilsynet dyreholder å utarbeide en saneringsplan for å fjerne ringormsmitte på dyr, miljø og utstyr. Mattilsynet bistår dyreholder med veiledning.






Vi anbefaler at dyreholder benytter seg av rådgiver fra næringa ved utarbeidelse av saneringsplan. Det er ferdige dokumentmaler som kan brukes.

Ferdigstilt plan skal godkjennes av Mattilsynet. Etter endt saneringen skal arbeidet godkjennes av Mattilsynet før båndleggingen oppheves.

Saneringsplanen har som hovedmål å fjerne smitte fra hele gården!

- Ringormsmittede dyr smitter ut miljøet og derfor kan ikke vasking og desinfeksjon av bygg og utstyr starte før alle dyr er vaksinerte og frie for symptomer
- Vaksinerte dyr er immune mot klinisk ringorm og infeksjonen får ikke etablert seg på dyra, men smitte fra miljø kan likevel sette seg i pelsen.
- Miljøsmitte er utfordrende, og den er høyest der dyra ha vært. Folk og dyr kan dra smitte med seg over til andre rom/hus og kjøretøy via klær/skotøy.
- Vask og desinfeksjon skal fjerne miljøsmitten.

Saneringsprinsipper

Desinfisering av symptomfrie og vaksinerte dyr, deretter flyttes de til ren sone (beite eller desinfisert fjøs)	
Vask, eller nye klær og fottøy	
Tomme bygg vaskes og desinfiseres	
Vask og desinfisering eller erstatt løssøre	
Vask og desinfiser traktor (spesielt inni) og utstyr som transportkasse, melkerobot, førvogn osv.	

Saneringstiltakene foregår vanligvis i denne rekkefølge

